


GUILLEMIN JUNTA EPDM DN100 Conexiones industriales GUI10100E

Características:

- Tipo de material: Junta EPDM
- Medida (DN): DN100



GUILLEMIN JUNTA NBR DN100 Conexiones industriales GUI10100N

Características:


- Tipo de material: Junta NBR
- Medida (DN): DN100



GUILLEMIN JUNTA PTFE DN100 Conexiones industriales GUI10100P

Características:

- Tipo de material: Junta PTFE
- Medida (DN): DN100



GUILLEMIN JUNTA VITON DN100 Conexiones industriales GUI10100V

Características:


- Tipo de material: Junta Viton
- Medida (DN): DN100



GUILLEMIN JUNTA EPDM DN150 Conexiones industriales GUI10150E

Características:

- Tipo de material: Junta EPDM
- Medida (DN): DN150



GUILLEMIN JUNTA NBR DN150 Conexiones industriales GUI10150N

Características:

- Tipo de material: Junta NBR
- Medida (DN): DN150



GUILLEMIN JUNTA VITON DN150 Conexiones industriales GUI10150V

Características:


- Tipo de material: Junta Viton
- Medida (DN): DN150



GUILLEMIN JUNTA EPDM DN20 Conexiones industriales GUI1020E

Características:

- Tipo de material: Junta EPDM
- Medida (DN): DN20



GUILLEMIN JUNTA NBR DN20 Conexiones industriales GUI1020N

Características:


- Tipo de material: Junta NBR
- Medida (DN): DN20



GUILLEMIN JUNTA PTFE DN20 Conexiones industriales GUI1020P

Características:

- Tipo de material: Junta PTFE
- Medida (DN): DN20



GUILLEMIN JUNTA VITON DN20 Conexiones industriales GUI1020V

Características:


- Tipo de material: Junta Viton
- Medida (DN): DN20



GUILLEMIN JUNTA EPDM DN25 Conexiones industriales GUI1025E

Características:

- Tipo de material: Junta EPDM
- Medida (DN): DN25



GUILLEMIN JUNTA NBR DN25 Conexiones industriales GUI1025N

Características:


- Tipo de material: Junta NBR
- Medida (DN): DN25



GUILLEMIN JUNTA PTFE DN25 Conexiones industriales GUI1025P

Características:

- Tipo de material: Junta PTFE
- Medida (DN): DN25



GUILLEMIN JUNTA VITON DN25 Conexiones industriales GUI1025V

Características:


- Tipo de material: Junta Viton
- Medida (DN): DN25



GUILLEMIN JUNTA EPDM DN32 Conexiones industriales GUI1032E

Características:

- Tipo de material: Junta EPDM
- Medida (DN): DN32



GUILLEMIN JUNTA NBR DN32 Conexiones industriales GUI1032N

Características:


- Tipo de material: Junta NBR
- Medida (DN): DN32



GUILLEMIN JUNTA PTFE DN32 Conexiones industriales GUI1032P

Características:

- Tipo de material: Junta PTFE
- Medida (DN): DN32



GUILLEMIN JUNTA VITON DN32 Conexiones industriales GUI1032V

Características:


- Tipo de material: Junta Viton
- Medida (DN): DN32



GUILLEMIN JUNTA EPDM DN40 Conexiones industriales GUI1040E

Características:

- Tipo de material: Junta EPDM
- Medida (DN): DN40



GUILLEMIN JUNTA NBR DN40 Conexiones industriales GUI1040N

Características:


- Tipo de material: Junta NBR
- Medida (DN): DN40



GUILLEMIN JUNTA PTFE DN40 Conexiones industriales GUI1040P

Características:

- Tipo de material: Junta PTFE
- Medida (DN): DN40



GUILLEMIN JUNTA VITON DN40 Conexiones industriales GUI1040V

Características:


- Tipo de material: Junta Viton
- Medida (DN): DN40



GUILLEMIN JUNTA EPDM DN50 Conexiones industriales GUI1050E

Características:

- Tipo de material: Junta EPDM
- Medida (DN): DN50



GUILLEMIN JUNTA NBR DN50 Conexiones industriales GUI1050N

Características:


- Tipo de material: Junta NBR
- Medida (DN): DN50



GUILLEMIN JUNTA PTFE DN50 Conexiones industriales GUI1050P

Características:

- Tipo de material: Junta PTFE
- Medida (DN): DN50



GUILLEMIN JUNTA VITON DN50 Conexiones industriales GUI1050V

Características:


- Tipo de material: Junta Viton
- Medida (DN): DN50



GUILLEMIN JUNTA EPDM DN65 Conexiones industriales GUI1065E

Características:

- Tipo de material: Junta EPDM
- Medida (DN): DN65



GUILLEMIN JUNTA NBR DN65 Conexiones industriales GUI1065N

Características:


- Tipo de material: Junta NBR
- Medida (DN): DN65



GUILLEMIN JUNTA PTFE DN65 Conexiones industriales GUI1065P

Características:

- Tipo de material: Junta PTFE
- Medida (DN): DN65



GUILLEMIN JUNTA VITON DN65 Conexiones industriales GUI1065V

Características:


- Tipo de material: Junta Viton
- Medida (DN): DN65



GUILLEMIN JUNTA EPDM DN80 Conexiones industriales GUI1080E

Características:

- Tipo de material: Junta EPDM
- Medida (DN): DN80



GUILLEMIN JUNTA NBR DN80 Conexiones industriales GUI1080N

Características:


- Tipo de material: Junta NBR
- Medida (DN): DN80



GUILLEMIN JUNTA PTFE DN80 Conexiones industriales GUI1080P

Características:

- Tipo de material: Junta PTFE
- Medida (DN): DN80



GUILLEMIN JUNTA VITON DN80 Conexiones industriales GUI1080V

Características:

- Tipo de material: Junta Viton
- Medida (DN): DN80

